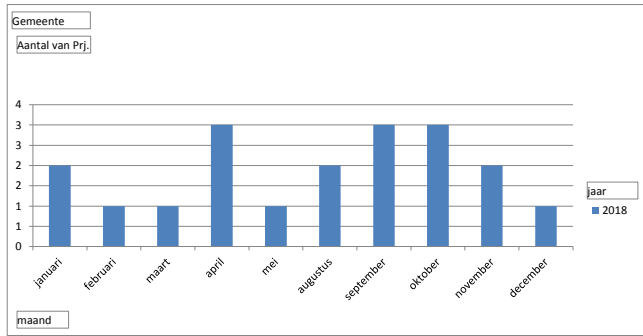


Kengetallen aantal goedgekeurde projecten (aanvragen)

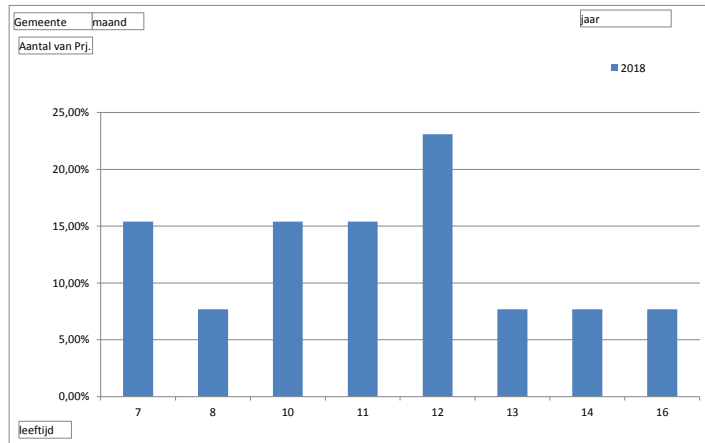
Aantal projecten per maand

Gemeente	Oldebroek
Aantal van Prj.	jaar 2018
maand	
januari	2
februari	1
maart	1
april	3
mei	1
augustus	2
september	3
oktober	3
november	2
december	1
Eindtotaal	19



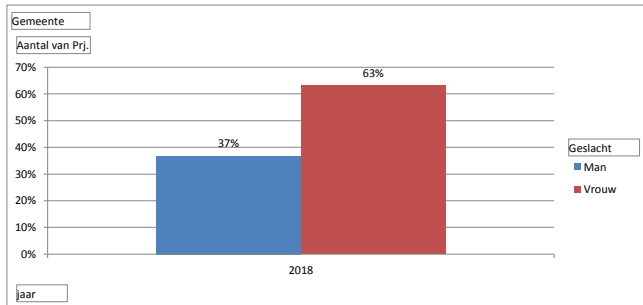
Aantallen per geboortjaar

Gemeente	Oldebroek
maand	(Alle)
Aantal van Prj.	jaar 2018
leeftijd	
6	1
7	2
9	3
10	1
11	3
12	3
13	4
17	1
18	1
Eindtotaal	19



Aantallen per geslacht

Gemeente	Oldebroek
Aantal van Prj.	jaar 2018
Geslacht	
Man	7
Vrouw	12
Eindtotaal	19



Aantal projecten per cultuuractiviteit

Gemeente	Oldebroek
Cultuuractiviteit	2018 Eindtotaal
algemene dansvorming	1 1
breakdance	3 3
kinderatelier	1 1
klassiek ballet	1 1
orgel	1 1
piano	1 1
schilderen	1 1
streetdance	2 2
trompet	3 3
(leeg)	5 5
Eindtotaal	19 19

	jaar	Gegevens
Gemeente	Aantal van Prj.	besteed budget (contributie, attributen, backoffice)
Oldebroek	19	5.280
Eindtotaal		475
		5.755