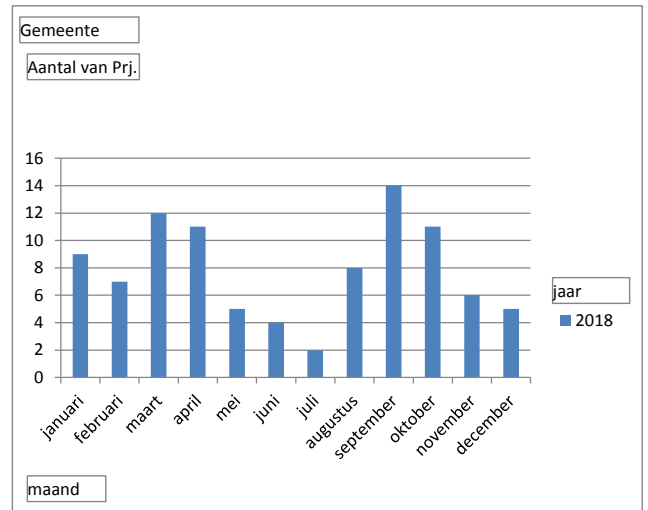


Kengetallen aantal goedgekeurde projecten (aanvragen)

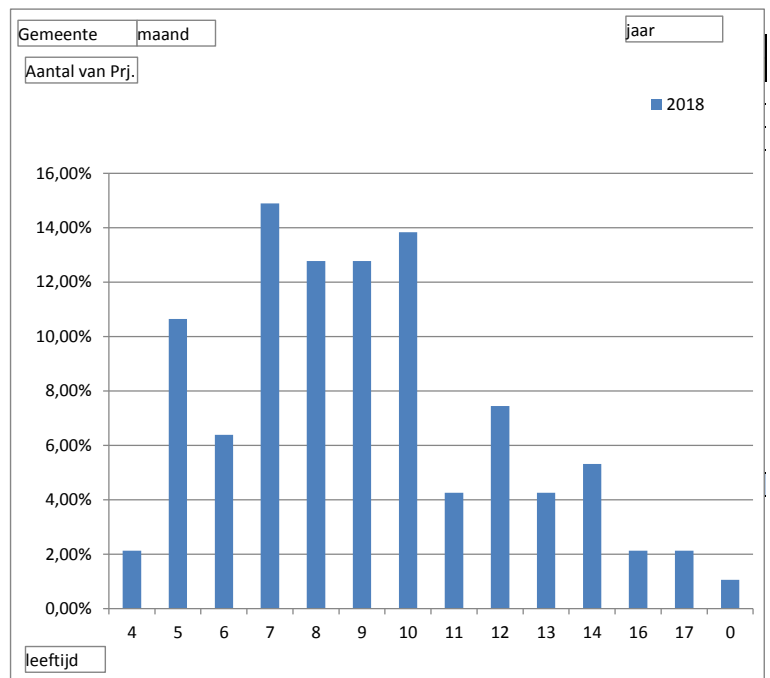
Aantal projecten per maand

Gemeente	Oldebroek
Aantal van Prj.	jaar
maand	2018
januari	9
februari	7
maart	12
april	11
mei	5
juni	4
juli	2
augustus	8
september	14
oktober	11
november	6
december	5
Eindtotaal	94



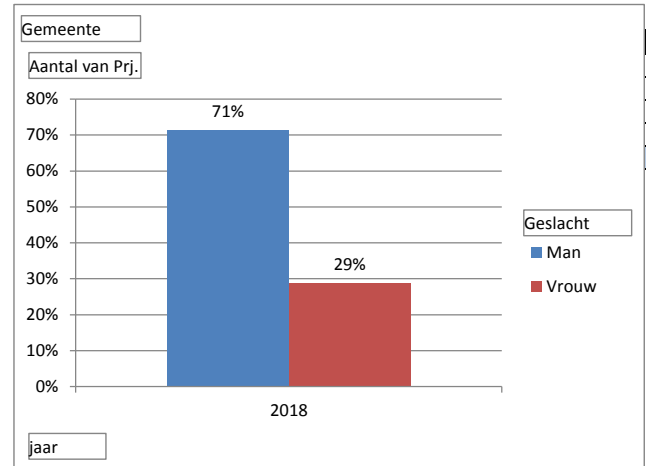
Aantallen per geboortjaar

Gemeente	Oldebroek
maand	(Alle)
Aantal van Prj.	jaar
leeftijd	2018
4	2
5	10
6	6
7	14
8	12
9	12
10	13
11	4
12	7
13	4
14	5
16	2
17	2
0	1
Eindtotaal	94



Aantallen per geslacht

Gemeente	Oldebroek
Aantal van Prj.	jaar
Geslacht	2018
Man	67
Vrouw	27
Eindtotaal	94



Projecten per gemeente

maand	(Alle)
Aantal van Prj.	jaar
Gemeente	2018
Oldebroek	94
Zeewolde	95
Eindtotaal	189

Aantal projecten per sportactiviteit

Gemeente	Oldebroek
Aantal van Prj.	jaar
Sportactiviteit	2018
fitness	2
gymnastiek/turnen	12
judo	2
kickboksen	1
korfbal	1
tafeltennis	1
voetbal	29
volleybal	3
zwemles (diplomazwemmen)	41
zwemsport	1
zwemles (diploma SuperSpetters)	1
Eindtotaal	94

Gemeente	2018	besteed budget(contributie,attributen,backoffice)
Oldebroek	94	22.577
		2.350
		24.927